

MICROMEDIA

LE JOURNAL D'UNE INTROVERTIE ANXIEUSE

NOTE D'INTENTION

Pour mon projet « Micromédia », je suis partie du fait de créer une sorte de blogue, utilisée en générale pour la publication d'articles personnels, à la manière d'un journal intime. Rendant compte d'une actualité autour d'une thématique particulière.

Ici le sujet sera de raconter, à travers des illustrations (comme une sorte de BD) les expériences d'une personne introvertie qui fait de l'anxiété sociale. De montrer que même si vue de l'extérieure ça ne se voit pas forcément, les ressentiments et les symptômes que cela engendre.

Du coup, sur la page générale du site, il y aura des photos intitulées « épisode 1, épisode 2, etc... » ou lorsqu'en cliquant dessus, ça renvoyant à une autre page avec les illustrations racontant une situation.

LE JOURNAL D'UNE
INTROVERTIE
ANXIEUSE

LE JOURNAL D'UNE INTROVERTIE

MENU

EPISODE 1

EPISODE 2

EPISODE 3

LE JOURNAL D'UNE INTROVERTIE ANXIEUSE

MENU

EPISODE 1

Illustration





EPISODE 1

Illustration

EPISODE 1

Illustration



PALETTE DE COULEURS



Version Mobile




MENU

Pour la version mobile, le menu se décale vers le haut, tandis que les images seront les unes à la suite des autres.



w

TITRE





Version Print

Toutes les illustrations d'un même épisode seront ajustées dans l'ordre sur la page à imprimer.

Les couleurs de fonds seront inversées comparées à la version web. C'est-à-dire que le bleu sera en haut de page tandis que le rose sera, sur une plus grande portion, en bas de page.

Croquis concernant l'un des «épisodes» (sans couleur)



TEST

Autre idée à travailler + placer dans un «épisode»

